

## วิธีการเข้าใช้งานระบบธรรมาภิบาลออนไลน์

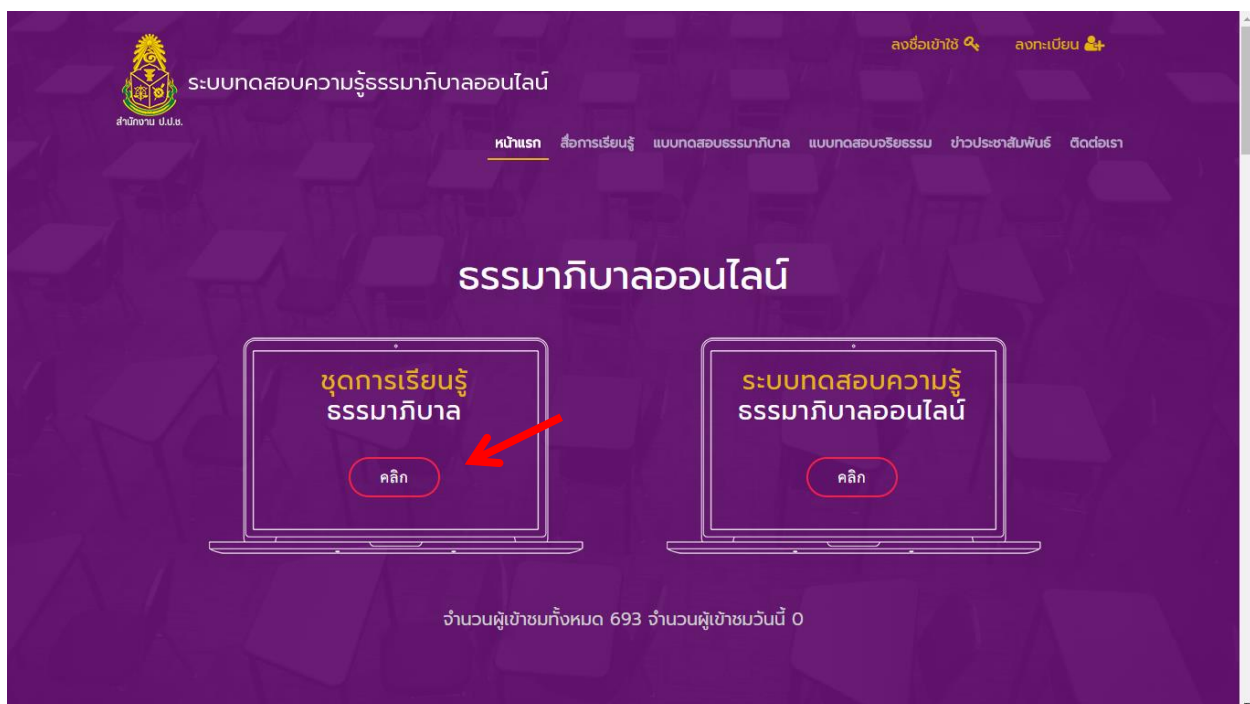
สามารถเข้าใช้งานผ่านช่องทางต่างๆ ดังนี้

1. <https://ggde.nacc.go.th>
2. <https://www.nacc.go.th> หัวข้อบริการอิเล็กทรอนิกส์ → ระบบธรรมาภิบาลออนไลน์
3. QR Code :



### 1. การศึกษาความรู้เกี่ยวกับธรรมาภิบาล ในระบบธรรมาภิบาลออนไลน์

- 1.1 กด “คลิก” ที่ ชุดการเรียนรู้ธรรมาภิบาล เพื่อศึกษาความรู้ธรรมาภิบาลจากสื่อการเรียนรู้รูปแบบหนังสือ (ขั้นตอนนี้สามารถใช้งานได้โดยไม่ต้องลงทะเบียน)



The screenshot shows the homepage of the online system. At the top left is the NACC logo and the text 'ระบบทดสอบความรู้ธรรมาภิบาลออนไลน์' (Online Knowledge Testing System). At the top right are links for 'ลงทะเบียน' (Register) and 'เข้าสู่ระบบ' (Login). A navigation menu includes 'หน้าแรก' (Home), 'สื่อการเรียนรู้' (Learning Media), 'แบบทดสอบธรรมาภิบาล' (Buddhism Test), 'แบบทดสอบจริยธรรม' (Ethics Test), 'ข่าวประชาสัมพันธ์' (Public Relations News), and 'ติดต่อเรา' (Contact Us). The main heading is 'ธรรมาภิบาลออนไลน์' (Online Buddhism). Below it are two laptop icons. The left laptop displays 'ชุดการเรียนรู้ธรรมาภิบาล' (Learning Set) with a 'คลิก' (Click) button, which is highlighted by a red arrow. The right laptop displays 'ระบบทดสอบความรู้ธรรมาภิบาลออนไลน์' (Online Knowledge Testing System) with a 'คลิก' (Click) button. At the bottom, it shows 'จำนวนผู้เข้าชมทั้งหมด 693 จำนวนผู้เข้าชมวันนี้ 0' (Total visitors 693, Today's visitors 0).

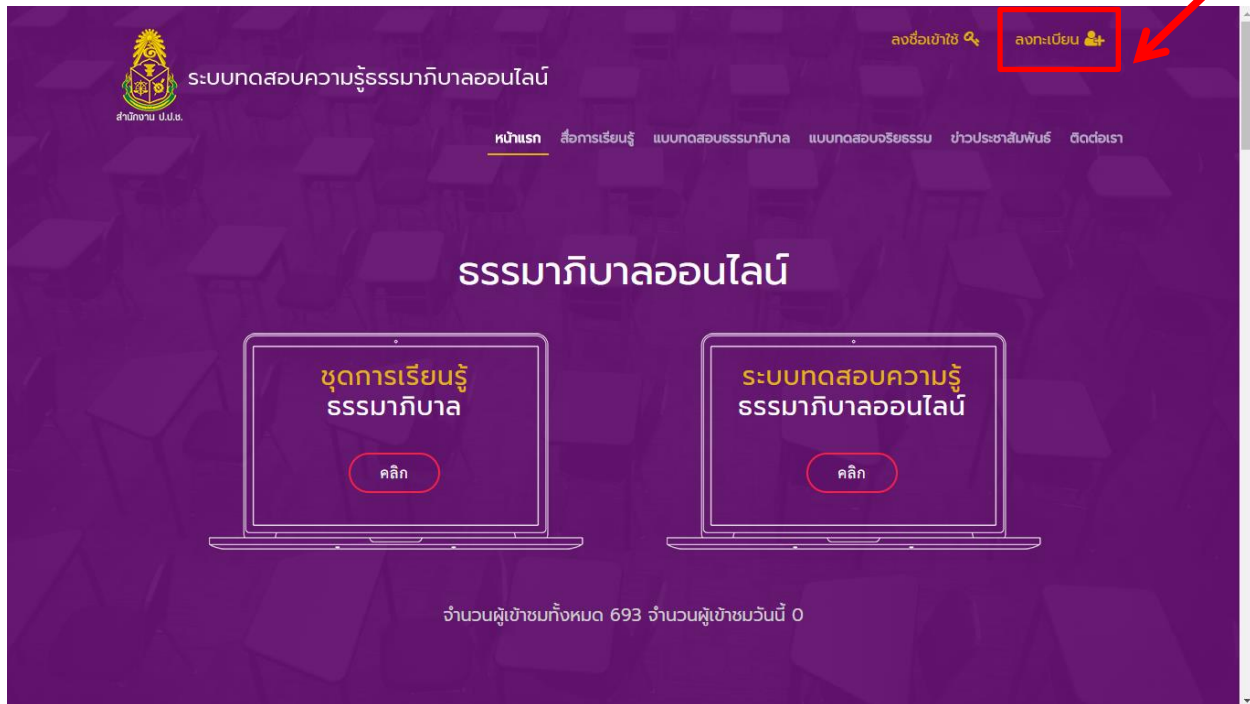
1.2 นอกจากนั้นแล้ว ยังมีสื่อการเรียนรู้อีบุ๊ค “หนังสืออิเล็กทรอนิกส์ (E-book)” ให้สามารถเข้าไปศึกษาความรู้เกี่ยวกับหลักธรรมาภิบาลได้ (ขั้นตอนนี้สามารถใช้งานได้โดยไม่ต้องลงทะเบียน)

The screenshot shows the website of the Thai Institute of Transparency (ITA). The header is purple and contains the ITA logo, the text 'ระบบทดสอบความรู้ธรรมาภิบาลออนไลน์ F11 เพื่อออกจากโหมดเต็มหน้าจอ', and navigation links for 'หน้าแรก', 'สื่อการเรียนรู้', 'แบบทดสอบธรรมาภิบาล', 'แบบทดสอบจริยธรรม', 'ข่าวประชาสัมพันธ์', and 'ติดต่อเรา'. The main content area is white and features the heading 'หนังสืออิเล็กทรอนิกส์' with a red arrow pointing to it. Below this heading is the sub-heading 'ธรรมาภิบาล' and a grid of four e-book covers: 1. 'ITA 2020' with the title 'แนวทางการยกระดับผลการประเมินธรรมาภิบาลไม่โปร่งใสในการดำเนินงานขององค์กรของรัฐส่วนท้องถิ่น ประจำปีงบประมาณ พ.ศ.2563'; 2. 'คู่มือการติดตามประเมินผล การนำแบบปฏิบัติการป้องกันการทุจริตสู่การปฏิบัติ'; 3. 'Action Plan for Zero Tolerance & Clean Thailand' with the title 'คู่มือการจัดทำแผนปฏิบัติการป้องกันการทุจริต'; 4. 'Good Governance' with the title 'ธรรมาภิบาล Good Governance'.

## 2. การเข้าใช้งาน “ระบบทดสอบความรู้ธรรมาภิบาลออนไลน์”

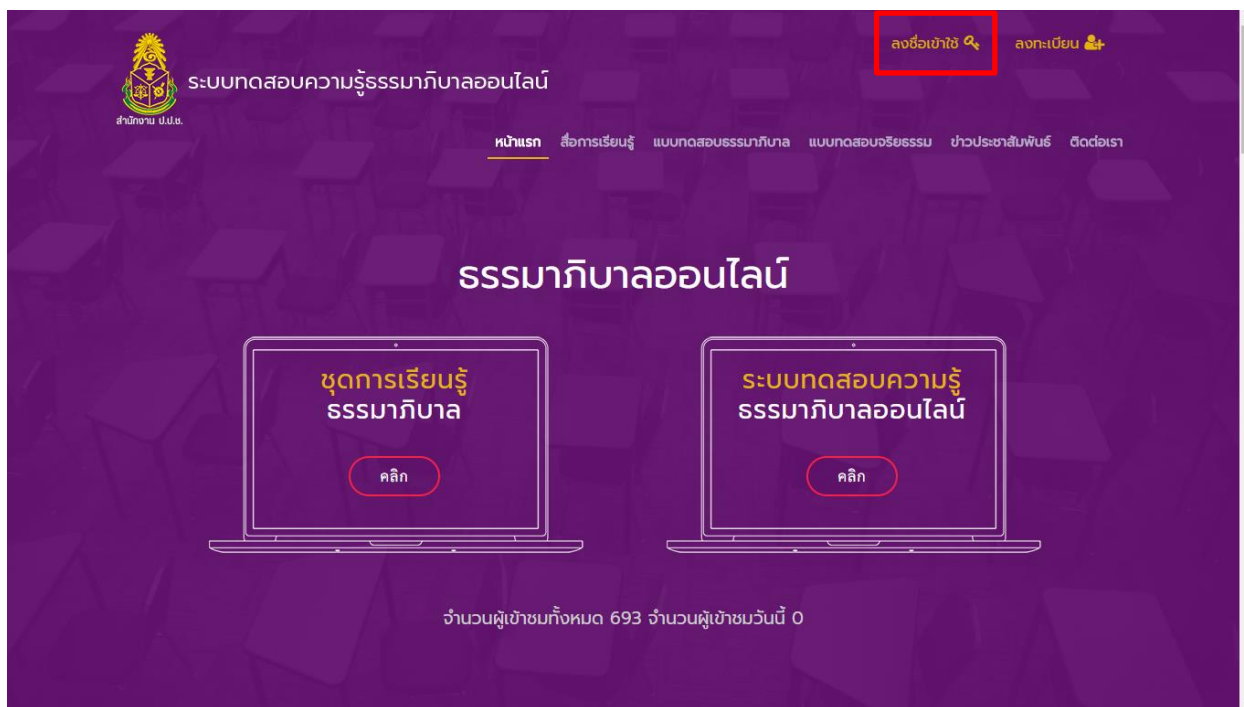
เมื่อผู้เข้าใช้งานระบบได้ศึกษาความรู้เกี่ยวกับธรรมาภิบาลแล้ว และมีความประสงค์จะทดสอบความรู้ธรรมาภิบาลให้ดำเนินการตามขั้นตอน ดังนี้

### 2.1 เริ่มต้นใช้งานครั้งแรก → ลงทะเบียน



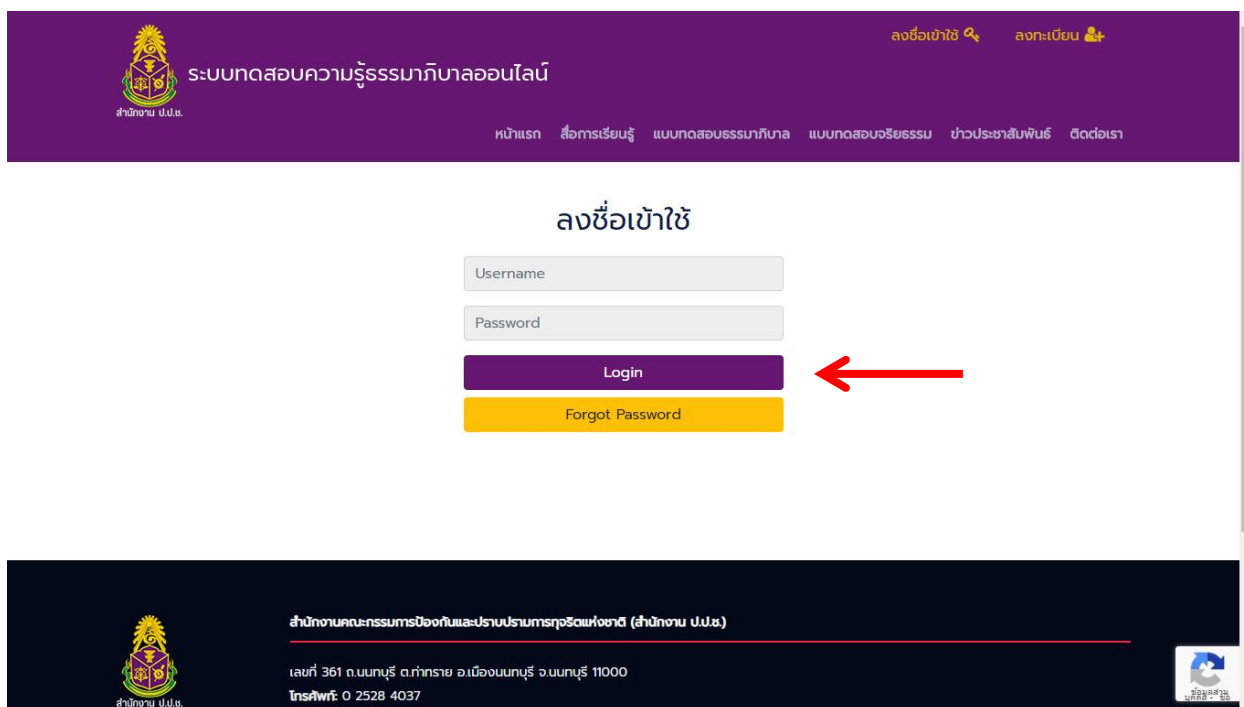
### 2.2 ลงทะเบียน → กรอกข้อมูลให้ครบถ้วน

## 2.3 ลงทะเบียนสำเร็จแล้ว → ลงชื่อเข้าใช้งาน

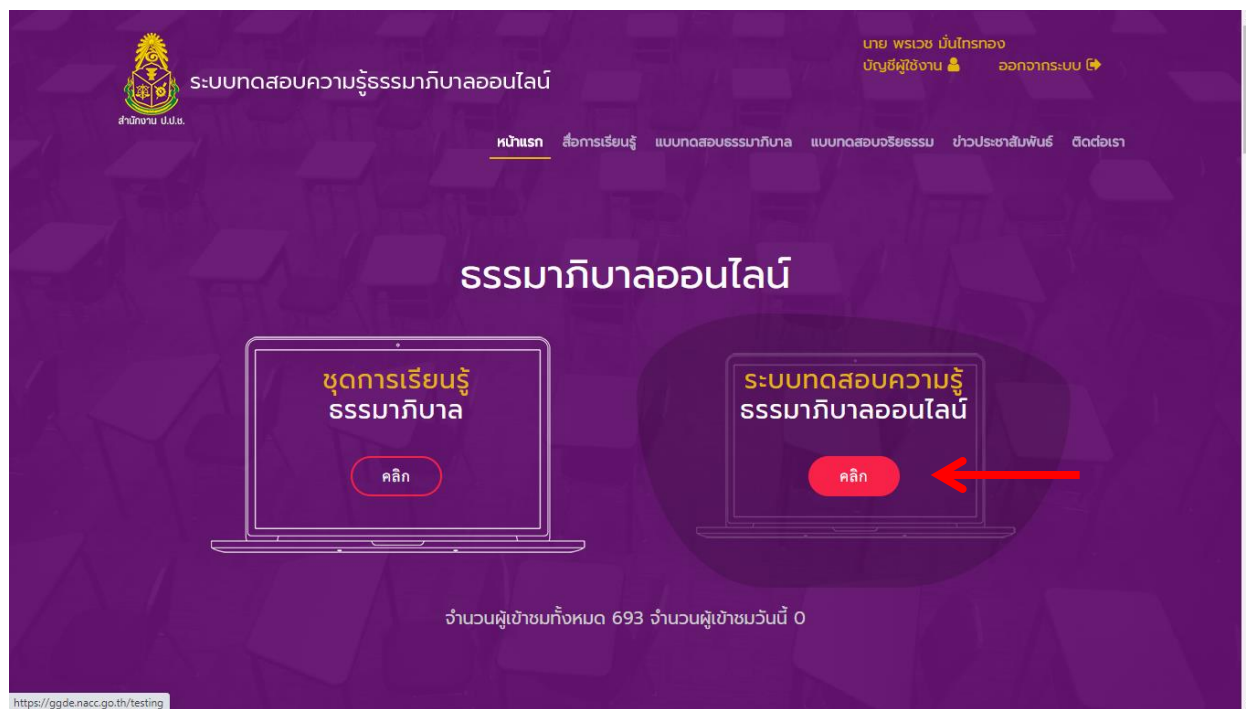


## 2.4 การลงชื่อเข้าใช้งาน → ใส่ชื่อผู้ใช้งาน (Username) และรหัสผ่าน (Password) ที่ตั้งไว้ แล้วกด Login เพื่อเข้าสู่ระบบ

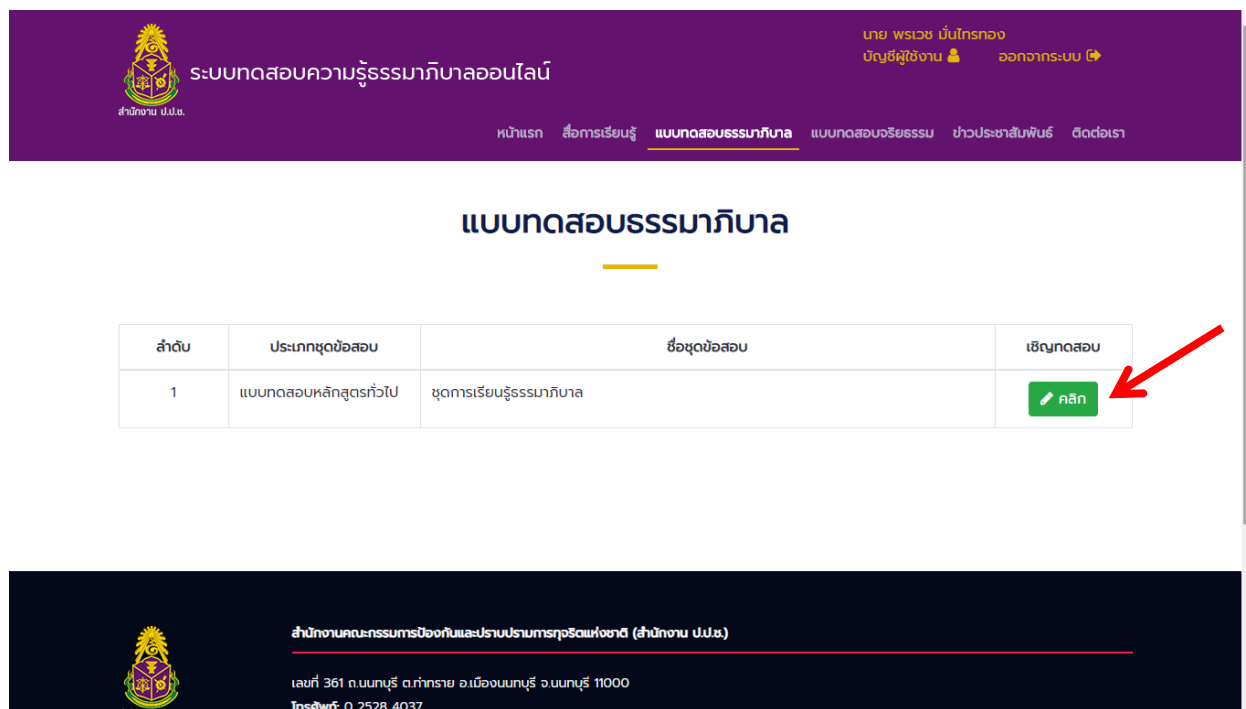
**\*ในกรณีที่ลืมรหัสผ่านให้กด Forgot Password ระบบจะส่งข้อมูลไปยัง Email ที่ลงทะเบียนไว้**



## 2.5 กด “คลิก” ที่ ระบบทดสอบความรู้ธรรมาภิบาลออนไลน์



## 2.6 กด “คลิก” ที่ แบบทดสอบหลักสูตรทั่วไป ชุดการเรียนรู้ธรรมาภิบาล



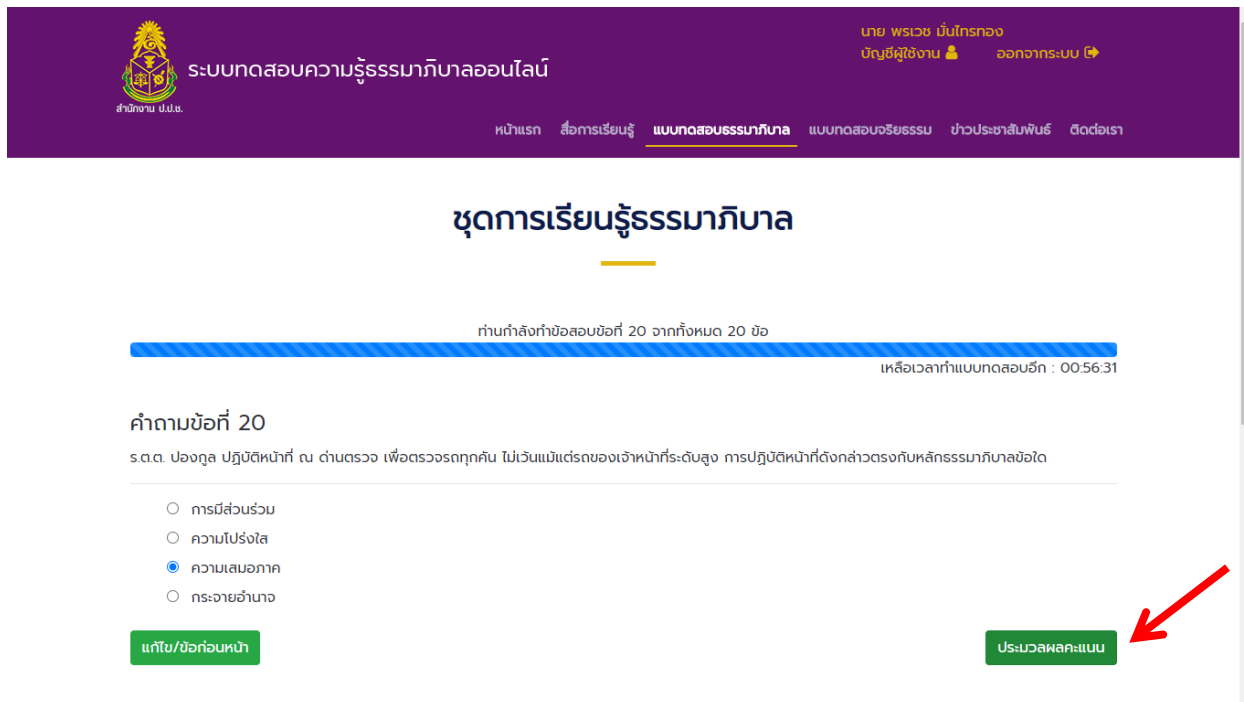
## 2.7 กด “คลิก เพื่อเริ่มทำแบบทดสอบ”

The screenshot shows the top navigation bar of the online exam system. On the left is the logo of the National Examination Center (NECTEC) and the text "ระบบทดสอบความรู้ธรรมาภิบาลออนไลน์" (Online Knowledge Assessment System). On the right, it displays the user's name "นาย พรเวช นันทกรทอง" (Mr. Porweh Nantakong) and the user ID "บัญชีผู้ใช้งาน" (User Account). Below the navigation bar, the main heading is "ชุดการเรียนรู้ธรรมาภิบาล" (Dhamma Learning Set). Underneath, there are instructions: "คำชี้แจง" (Instructions) followed by two points: "1. ข้อสอบเป็นแบบปรนัย 4 ตัวเลือก เลือกคำตอบที่ถูกต้องเพียงข้อเดียว" (The exam is multiple choice with 4 options, select only one correct answer) and "2. ข้อสอบชุดนี้มี 20 ข้อ ใช้เวลาทำ 60 นาที" (This exam set has 20 questions and takes 60 minutes). A prominent green button labeled "คลิก เพื่อเริ่มทำแบบทดสอบ" (Click to start the exam) is shown with a red arrow pointing to it. At the bottom, there is a footer with the text "สำนักงานคณะกรรมการป้องกันและปราบปรามการทุจริตแห่งชาติ (สำนักงาน ป.ป.ช.)" (National Anti-Corruption Commission) and the address "เลขที่ 361 ถนนพหลโยธิน ต.ท่าทราย อ.เมืองนนทบุรี จ.นนทบุรี 11000".

## 2.8 “เริ่มต้นทำแบบทดสอบ”

This screenshot shows the start of the exam. The top navigation bar is identical to the previous one. The main heading "ชุดการเรียนรู้ธรรมาภิบาล" (Dhamma Learning Set) is followed by a progress indicator: "ท่านกำลังทำข้อสอบข้อที่ 1 จากทั้งหมด 20 ข้อ" (You are currently taking question 1 out of 20 total questions). Below this, a timer shows "เหลือเวลาทำแบบทดสอบอีก : 00:59:48" (Remaining exam time: 00:59:48). The question section is titled "คำถามข้อที่ 1" (Question 1) and contains the text: "การใช้อำนาจตามกฎหมาย ระเบียบ ข้อบังคับต่างๆ ที่มีอยู่ โดยเคร่งครัดและไม่เลือกปฏิบัติ" ตรงกับหลักธรรมาภิบาลในข้อใด (The use of legal authority, regulations, and various rules that are currently in place, strictly and without discrimination, is in line with which principle of Dhamma Governance?). Below the question are four radio button options: "○ คุณธรรม" (Virtue), "○ นิติธรรม" (Law), "○ ความโปร่งใส" (Transparency), and "○ ความรับผิดชอบ" (Accountability). A green button labeled "ข้อต่อไป" (Next Question) is located at the bottom right of the question area.

## 2.9 เมื่อทำแบบทดสอบครบทุกข้อแล้ว กด → ประมวลผลคะแนน



ระบบทดสอบความรู้ธรรมภิบาลออนไลน์

นาย พรเวช นันทกรทอง  
บัญชีผู้ใช้งาน ออกจากระบบ

หน้าแรก [สื่อการเรียนรู้](#) **แบบทดสอบธรรมภิบาล** [แบบทดสอบจริยธรรม](#) [ข่าวประชาสัมพันธ์](#) [ติดต่อเรา](#)

### ชุดการเรียนรู้ธรรมภิบาล

ท่านกำลังทำข้อสอบข้อที่ 20 จากทั้งหมด 20 ข้อ  
เหลือเวลาทำแบบทดสอบอีก : 00:56:31

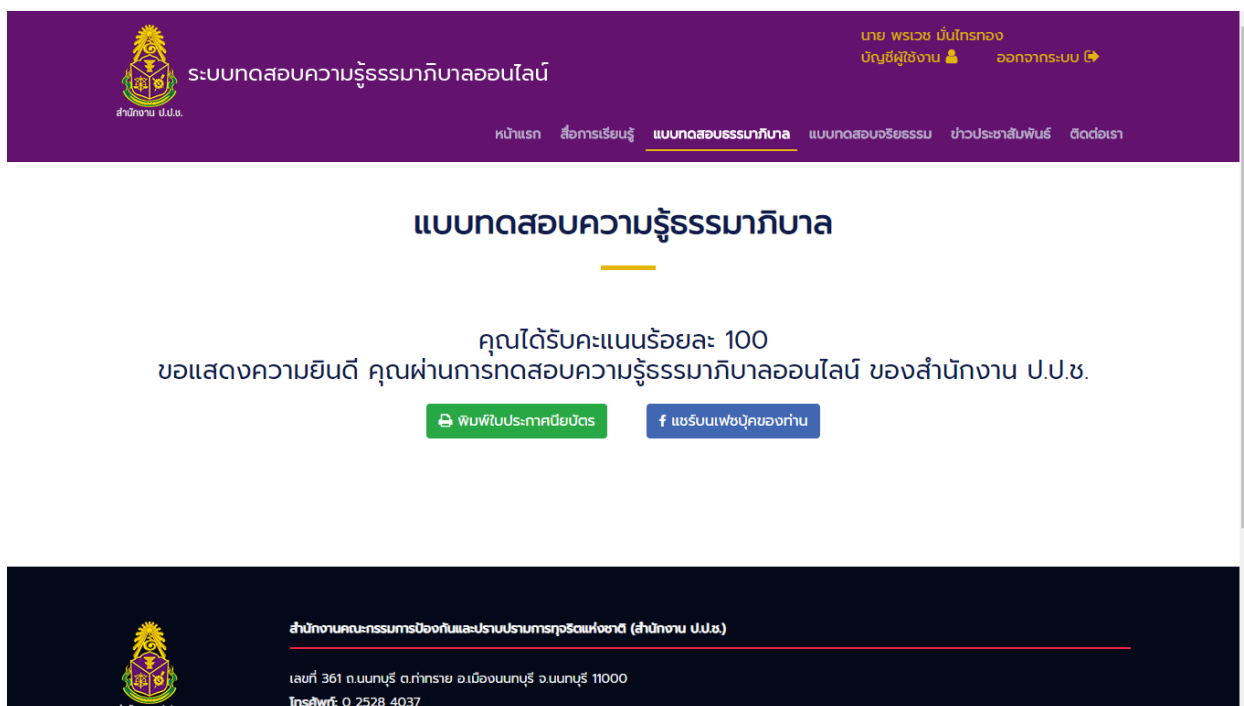
คำถามข้อที่ 20

ร.ต.ต. ปองกุล ปฏิบัติหน้าที่ ณ ด่านตรวจ เพื่อตรวจรถทุกคัน ไม่เว้นแม้แต่รถของเจ้าหน้าที่ระดับสูง การปฏิบัติหน้าที่ดังกล่าวตรงกับหลักธรรมภิบาลข้อใด

- การมีส่วนร่วม
- ความโปร่งใส
- ความเสมอภาค
- กระจายอำนาจ

[แก้ไข/ปิดก่อนหน้า](#) [ประมวลผลคะแนน](#)

2.10 เมื่อทำแบบทดสอบผ่านตามเงื่อนไข ท่านจะได้รับ เกียรติบัตร จากสำนักงาน ป.ป.ช. ซึ่งท่านสามารถสั่งพิมพ์ผ่านระบบได้ทันที และระบบจะส่ง เกียรติบัตร ในรูปแบบไฟล์ .pdf ไปยัง Email ที่ท่านได้ลงทะเบียนไว้ พร้อมทั้งสามารถแชร์ผลการทดสอบของท่านบน Facebook ได้



ระบบทดสอบความรู้ธรรมภิบาลออนไลน์

นาย พรเวช นันทกรทอง  
บัญชีผู้ใช้งาน ออกจากระบบ

หน้าแรก [สื่อการเรียนรู้](#) **แบบทดสอบธรรมภิบาล** [แบบทดสอบจริยธรรม](#) [ข่าวประชาสัมพันธ์](#) [ติดต่อเรา](#)

### แบบทดสอบความรู้ธรรมภิบาล

คุณได้รับคะแนนร้อยละ 100  
ขอแสดงความยินดี คุณผ่านการทดสอบความรู้ธรรมภิบาลออนไลน์ ของสำนักงาน ป.ป.ช.

[พิมพ์ใบประกาศนียบัตร](#) [แชร์บนเฟซบุ๊กของคุณ](#)

สำนักงานคณะกรรมการป้องกันและปราบปรามการทุจริตแห่งชาติ (สำนักงาน ป.ป.ช.)  
เลขที่ 361 ถนนพญาไท กรุงเทพมหานคร 11000  
โทรศัพท์ 0 2528 4037

## 2.11 ตัวอย่าง เกียรติบัตร สำหรับผู้ผ่านการทำแบบทดสอบธรรมาภิบาลออนไลน์



## 2.12 ตัวอย่าง การแชร์บน Facebook สำหรับผู้ผ่านการทำแบบทดสอบธรรมาภิบาลออนไลน์

